

Samen maken wij Drimmelen

Onderzoek uitgevoerd in opdracht van
de gemeente Drimmelen

Dimensus
■ beleidsonderzoek

Samen maken wij Drimmelen

Uitslag enquête ‘Samen maken wij Drimmelen’

Dit is de uitslag van de enquête ‘Samen maken wij Drimmelen’. Deze enquête stond op ‘Wij zijn Drimmelen’. Mensen zijn via de mail en via de reguliere communicatiekanalen uitgenodigd om deel te nemen aan deze enquête. Hij is door 573 mensen ingevuld in de periode 15 november tot 10 december 2017. De input van deze enquête wordt gebruikt voor een online dialoog ‘Samen maken wij Drimmelen’. Er hebben 200 mensen laten weten dat ze deel willen nemen aan deze dialoog. Naast de enquête en de online dialoog heeft de gemeente bewonersavonden georganiseerd in alle dorpen. Bewoners die nog niet hadden meegedaan aan de enquête of de online dialoog konden alsnog meedoen. In totaal zijn nog 31 enquêtes ingevuld tijdens de bewonersavonden waardoor het totale aantal uitkomt op 604 enquêtes.

Waarom betreft de gemeente bewoners, verenigingen, ondernemers en organisaties?

De gemeente Drimmelen vindt het belangrijk om bewoners, verenigingen, ondernemers en organisaties te betrekken bij plannen, beleid en -uitvoering etc. Daarnaast willen we dat mensen meedoen en staan we open voor initiatieven. Dit sluit aan bij de nieuwe manier van werken van de overheid. Wij willen meer een samenwerkingspartner zijn voor onze inwoners, verenigingen, ondernemers en organisaties en ook de samenwerking tussen deze partijen onderling stimuleren.

Wat gebeurt er met de uitslagen van de enquête en de dialoog?

De uitslagen van de enquête en de dialoog worden gebruikt voor de gesprekken in de verschillende dorpen. Deze gesprekken worden gepland vanaf 5 maart. Uiteraard worden de deelnemers aan de online dialoog daarbij ook van harte uitgenodigd.

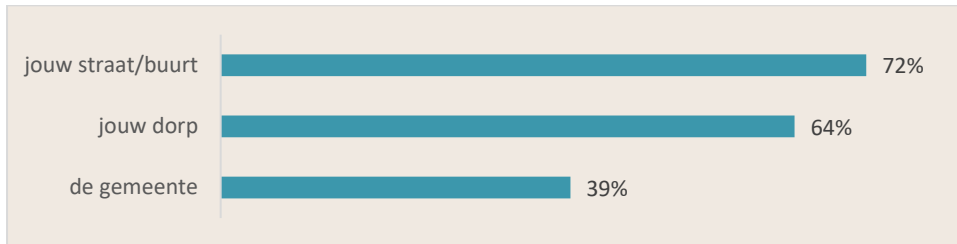
De opbrengst van de enquête, dialoog en gesprekken in de dorpen vormen een belangrijke input voor de visie Dorpsgericht werken, die vernieuwd wordt.

Inhoud

1. Betrokken bij Drimmelen	3
1.1. Wanneer betrokken	3
1.2. Op welke manier betrokken	3
1.3. Op welke manier op de hoogte gehouden	3
1.4. Op welke manier mening geven	4
1.5. Waarbij betrokken	4
2. Meedoen als bewoner	5
2.1. Helpen met het groenonderhoud	5
2.2. Helpen met het opruimen van zwerfvuil	5
2.3. Wat heeft men nodig?	5
2.4. Wil men verder nog aan de slag	6
3. Bewonersinitiatieven	6
3.1. Wat verwachten betrokkenen van de gemeente	6
3.2. Waarmee zou de gemeente kunnen helpen	7
3.3. Samen aan de slag	7
4. Achtergrondkenmerken	8
4.1. Leeftijd van de respondenten	8
4.2. Woonplaats van de respondenten	8

1. Betrokken bij Drimmelen

1.1. Wanneer betrokken



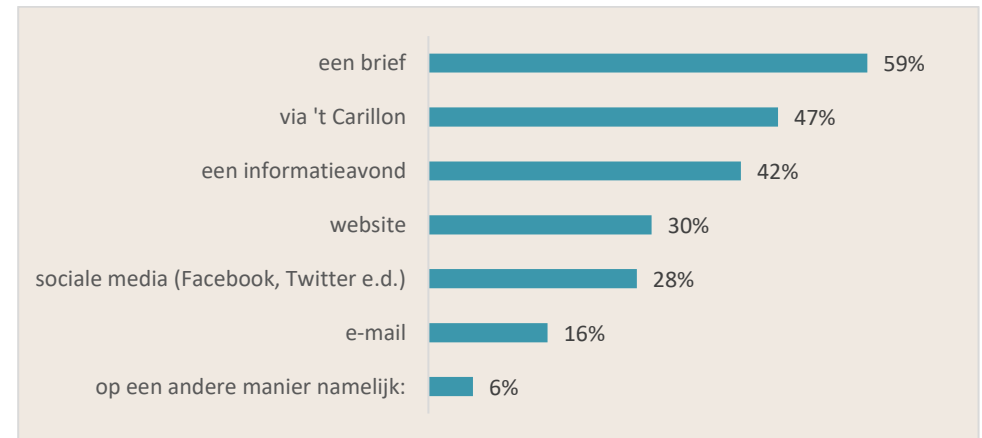
Inwoners worden het liefst betrokken bij zaken die betrekking hebben op hun eigen straat of buurt. Circa drie kwart van de respondenten heeft dit aangegeven. Ook wanneer het gaat om het eigen dorp is de potentiële betrokkenheid met 64% groot. Zaken die de gemeente als geheel aangaan, genieten wat minder belangstelling maar toch geven ook vier van de tien respondenten aan betrokken hierbij te willen worden. Inwoners van Drimmelen (89%) en Terheijden (79%) geven vaker aan dan gemiddeld dat zij betrokken willen worden als het gaat over hun dorp. Inwoners van Terheijden (24%) geven echter ook aan dat zij minder vaak dan gemiddeld betrokken willen worden als het over de gemeente gaat.

1.2. Op welke manier betrokken



Inwoners worden graag op verschillende manieren betrokken. Drie kwart van de respondenten wil op de hoogte gehouden worden en de helft is bereid mee te denken. Vier op de tien willen in een vroeg stadium worden betrokken bij het proces zodat men zelf ook iets mee kan opzetten. Eén op de drie respondenten wil zelfs mee beslissen en drie op de tien willen graag advies geven. Inwoners tot 35 jaar willen meer dan gemiddeld advies geven (43%) en meedenken (57%). Dit geldt ook voor 35 tot 55-jarigen, zij het in iets minder sterke mate, respectievelijk 35% en 58%. Inwoners van Drimmelen willen vaker dan gemiddeld op de hoogte gehouden worden (89%) en inwoners van Lage Zwaluwe willen vaker meedenken dan gemiddeld (63%). Inwoners van Hooge Zwaluwe willen juist minder vaak meedenken dan gemiddeld (38%).

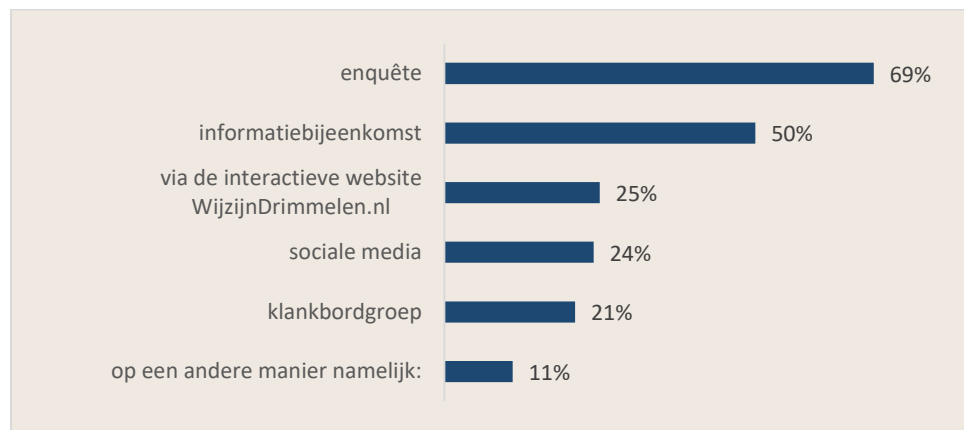
1.3. Op welke manier op de hoogte gehouden



Inwoners hebben nog steeds een sterke voorkeur voor schriftelijke informatie. Zo geven circa zes op de tien respondenten aan graag een brief te willen ontvangen en de helft ziet deze informatie graag terug in 't Carillon. Vier op de tien respondenten spreken hun voorkeur uit voor een informatieavond. Digitale informatie wordt in verhouding minder vaak genomen, maar toch geven drie op de tien respondenten aan deze informatie graag te vinden op de website of via sociale media. Eén op de zes respondenten ontvangt dit graag via de mail.

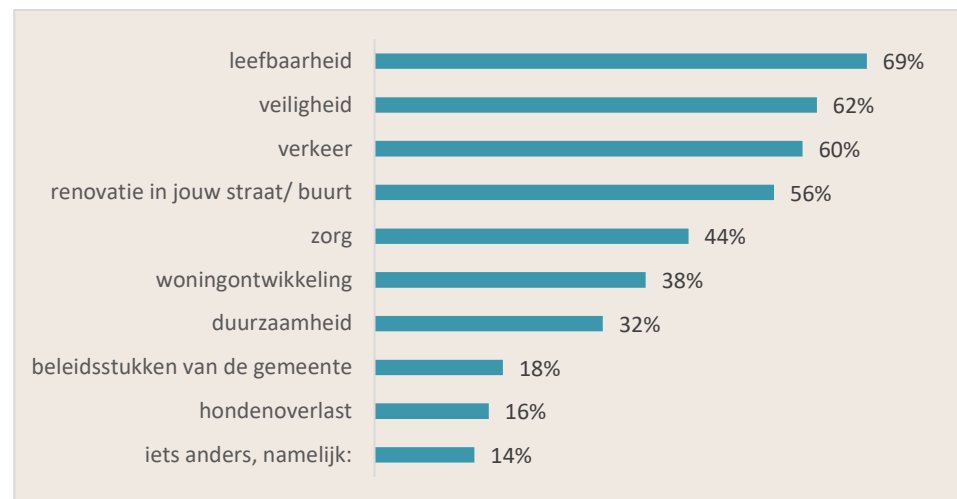
Inwoners tot 35 jaar geven meer dan gemiddeld de voorkeur aan sociale media (66%) en veel minder aan 't Carillon (29%). Dit geldt ook voor 35 tot 55 jarigen, zij het in iets minder sterke mate: 46% sociale media en 39% 't Carillon. Inwoners van Hooge Zwaluwe (60%) worden vaker dan gemiddeld het liefst via 't Carillon op de hoogte gehouden, inwoners van Terheijden (37%) juist minder vaak. Inwoners van Wagenberg (52%) en Hooge Zwaluwe (50%) geven meer dan gemiddeld de voorkeur aan een informatieavond.

1.4. Op welke manier mening geven



Wanneer de gemeente de mening wil weten van betrokkenen dan gaat de voorkeur van de respondenten uit naar een enquête (69%). De helft denkt aan een informatiebijeenkomst (50%) en een vijfde tot een kwart geeft de voorkeur aan de informatieve website Wijzijndrimmelen.nl (25%), sociale media (23%) en/of aan een klankbordgroep (21%). Inwoners tot 35 jaar hebben minder behoefte aan informatiebijeenkomsten (34%) maar meer aan sociale media (37%). De interactieve website WijzijnDrimmelen.nl scoort onder inwoners tot 35 jaar minder dan gemiddeld (14%). Ook inwoners van 35 tot 55 jaar verkiezen meer dan gemiddeld sociale media (32%). Voor inwoners van Lage Zwaluwe heeft de interactieve website van Drimmelen (36%) en enquêteren (80%) vaker dan gemiddeld de voorkeur. Voor inwoners van Wagenberg is dit de informatiebijeenkomst (60%). Voor inwoners van Drimmelen ligt de voorkeur juist vaker dan gemiddeld bij sociale media (42%).

1.5. Waarbij betrokken

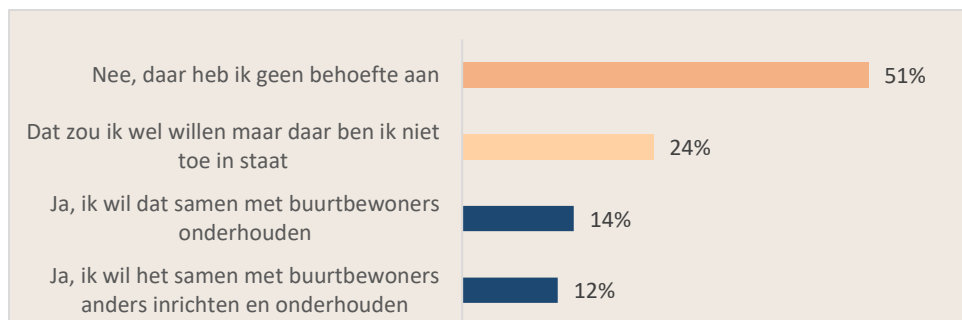


Onderwerpen waarover betrokkenen graag willen meedenken of mee beslissen zijn de leefbaarheid (69%) en veiligheid (62%). Ook het verkeer (60%) en een renovatie in de eigen straat of buurt (56%) zijn onderwerpen waarbij meer dan de helft graag betrokken zou worden. Als het gaat om de zorg is dat bijna de helft (44%), de woningontwikkeling ruim een derde (38%) en duurzaamheid bijna een derde (32%). Beleidszaken van de gemeente en de hondenoverlast scoren het minst, maar toch wil respectievelijk 18% en 16% hierover graag meedenken of meebeslissen.

De zorg is een onderwerp dat inwoners tot 35 jaar minder aanspreekt (29%) evenals duurzaamheid (23%) en beleidsstukken van de gemeente juist meer dan gemiddeld (32%). Leefbaarheid en veiligheid leven meer dan gemiddeld onder inwoners tot 55 jaar: respectievelijk 68% (tot 35 jaar) en 74% (35 tot 55 jaar) als het gaat om leefbaarheid en respectievelijk 71% en 68% als het gaat om veiligheid. Inwoners van Drimmelen zijn vaker dan gemiddeld betrokken bij duurzaamheid (47%) en verkeer (68%), maar minder vaak bij renovatie in de straat/buurt en zorg (beide 32%). In Hooge Zwaluwe is men vaker dan gemiddeld betrokken bij hondenoverlast (25%) en renovatie in de straat/buurt (65%) en minder vaak bij zorg (30%). Ook inwoners van Lage Zwaluwe willen meer dan gemiddeld betrokken worden bij de renovatie in de straat of de buurt (67%). Inwoners van Wagenberg zijn gemiddeld vaker betrokken bij zorg (56%) en woningontwikkeling (60%).

2. Meedoen als bewoner

2.1. Helpen met het groenonderhoud



Wanneer respondenten wordt gevraagd of ze samen met een aantal buurtbewoners het groen in de buurt willen onderhouden dan wil een kwart dat wel doen. De helft van hen wil het samen met buurtbewoners onderhouden, de andere helft wil het daarnaast ook wel anders inrichten. Nog eens een kwart geeft aan dat wel te willen, maar hier niet toe in staat te zijn. Het zijn meer dan gemiddeld 70-plussers die dit hebben aangegeven (50%).

De helft van alle respondenten heeft geen behoefte om het groen in de buurt te onderhouden. Respondenten tot 35 jaar hebben dit meer dan gemiddeld aangegeven (79%). Inwoners van Drimmelen geven vaker aan dan gemiddeld dat zij wel willen helpen maar daar niet toe in staat zijn (35%). Daarnaast geeft men minder vaak aan er geen behoefte aan te hebben (29%). Inwoners van Wagenberg geven juist minder vaak aan dat zij wel willen maar er niet toe in staat zijn (11%). Verder is het aandeel dat het samen met buurtbewoners anders wil inrichten en onderhouden hoger dan gemiddeld (21%).

2.2. Helpen met het opruimen van zwerfvuil



Vier op de tien respondenten geeft aan het zwerfvuil nu al op te ruimen in de eigen straat. Nog eens 16% wil dit wel doen. Circa een kwart geeft aan geen behoefte te hebben om dit te doen. Eén op de zes wil dit wel maar is hier niet toe in staat, vindt men. Ook hierbij gaat het vaker om 70-plussers die dit aangeven (37%). De behoefte is duidelijk kleiner onder respondenten tot 35 jaar (50%). Inwoners van Drimmelen geven vaker dan gemiddeld aan dat zij het zwerfvuil al opruimen (53%) en juist minder vaak dat zij daar geen behoefte aan hebben (16%). Inwoners van Hooge Zwaluwe geven juist vaker dan gemiddeld aan daar geen behoefte aan te hebben (38%).

2.3. Wat heeft men nodig?



Bewoners willen dit wil doen en verwachten van de gemeente dat het afval wordt opgehaald en dat er meegedacht wordt. Vier op de tien respondenten benoemen beide

punten. Respondenten die nog iets anders naar voren brengen wijzen vooral op meer contact met buurtbewoners, meer ideeën wat men zou kunnen doen en een stimulans om daadwerkelijk aan de slag te gaan.

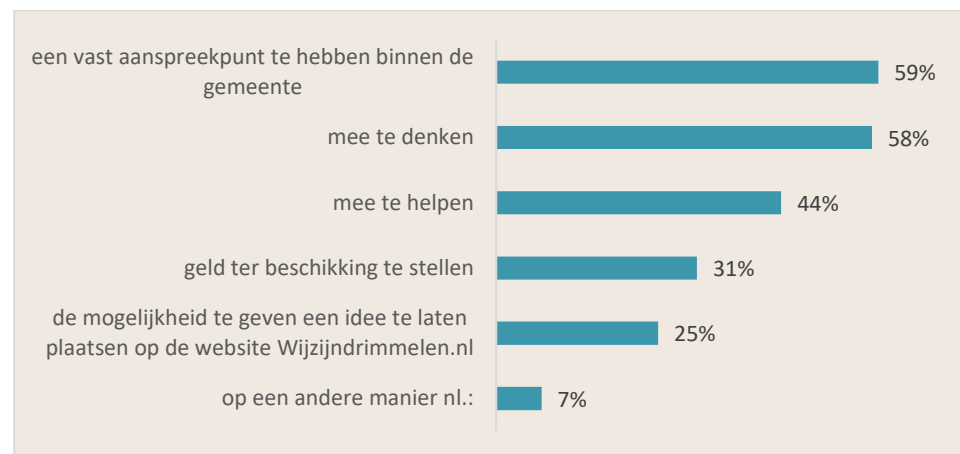
2.4. Wil men verder nog aan de slag

Eén op de drie respondenten heeft nog iets naar voren gebracht waarmee men zelf aan de slag wil.

Veel ideeën komen neer op meer contacten in de buurt, zowel met jong als oud, het samen met de buurt kijken naar de inrichting van de buurt en het helpen van kwetsbaren. Hoe de buurt in beweging te krijgen, maar ook hoe andere dingen op gang te krijgen, is voor veel respondenten een vraag waar men geen antwoord op heeft. Daarnaast geven veel respondenten aan dat men zelf al actief is of dat er in de buurt al van alles wordt gedaan / georganiseerd of dat men zelf juist niet (meer) in staat is om iets te doen.

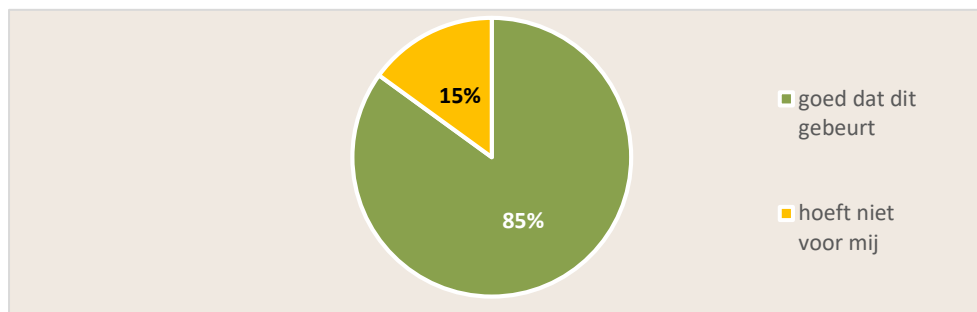
3. Bewonersinitiatieven

3.1. Wat verwachten betrokkenen van de gemeente



Wanneer de respondenten zelf een initiatief hebben, heeft men vooral behoefte aan een vast aanspreekpunt binnen de gemeente (59%) en een gemeente die meedenkt (58%). , waarbij zeer wordt gewaardeerd (57%). Circa vier op de tien respondenten willen dat de gemeente meehelpt (44%). Het ter beschikking stellen van geld wordt door een derde van de respondenten naar voren gebracht en een kwart wil het idee laten plaatsen op de site Wijzijndrimmelen.nl. Respondenten die zelf nog een andere manier naar voren hebben gebracht, wijzen vaker op het bundelen van krachten. Inwoners tot 35 zijn meer dan gemiddeld bereid mee te helpen (65%) en/of mee te denken (68%). Inwoners van Drimmelen hebben vaker dan gemiddeld aangegeven dat zij verwachten dat de gemeente beschikt over een vast aanspreekpunt (71%), geld ter beschikking stelt (41%) en mee helpt (53%). Inwoners van Wagenberg hebben ook meer dan gemiddeld behoefte aan een vast aanspreekpunt (70%). Daarnaast geven zij meer dan gemiddeld aan gebruik te willen maken van de website Wijzijndrimmelen.nl (37%). Dit laatste wordt ook vaker aangegeven door inwoners van Lage Zwaluwe (34%). Daarnaast willen zij meer dan gemiddeld dat de gemeente mee denkt (52%). Inwoners uit Terheijden willen meer dan gemiddeld een vast aanspreekpunt (67%) en ze willen minder vaak dat de gemeente meedenkt (45%) en mee

helpt (35%). De behoefte om mee te denken is ook iets lager onder inwoners van Hooge Zwaluwe (49%).



3.2. Waarmee zou de gemeente kunnen helpen

Bijna de helft van alle respondenten heeft een idee waar de gemeente mee zou kunnen helpen (46%).

Hierbij enkele voorbeelden.

- ingang van het dorp bij de milieustraat opvrolijken met struiken
- delen van elkaars hobby's en interesses
- een Drimmelendag organiseren
- goede zichtbaarheid van mensen die in het donker wandelen/hond uitlaten
- het landbouwverkeer weren uit onze straat en snelheid aanpassen van 50km/u naar 30 km
- meer bloemenranden
- zwemlessen voor buitenlandse vrouwen
- mijn plan van aanpak om inwoners van Made met een zorgvraag te ondersteunen
- laaggeletterden opsporen
- meer wildplukgebieden
- pluktuinen of plukroutes
- renovatie straat
- renoveren van de loodsen
- groenonderhoud
- overlast hondenpoep
- voortuin gratis ter beschikking stellen

- stoepen begaanbaarder maken, egaliseren

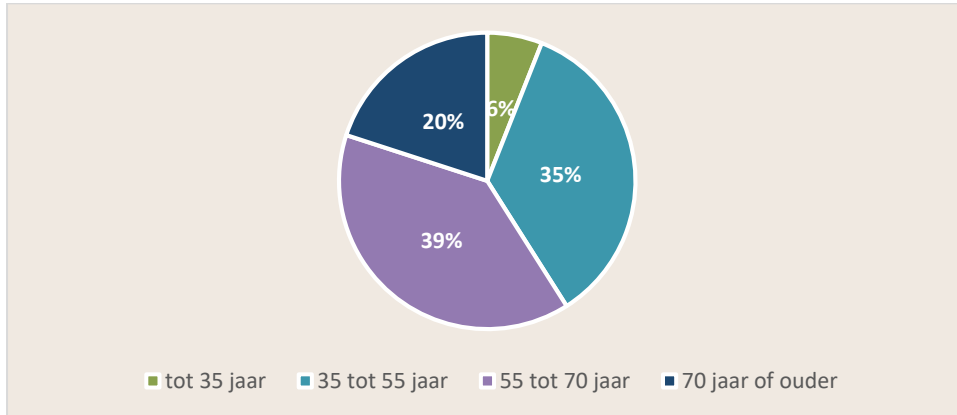
De helft van hen heeft gegevens achtergelaten voor de gemeente zodat de gemeente contact hierover kan opnemen. Inwoners van Terheijden hebben minder vaak dan gemiddeld een idee wat zij graag verwezenlijkt zien worden in de buurt (37%), inwoners van Wagenberg juist vaker (62%).

3.3. Samen aan de slag

De gemeente Drimmelen geeft via de regeling 'Samen aan de Slag' subsidie voor initiatieven op het gebied van leefbaarheid. Een overgrote meerderheid (85%) vindt het goed dat de gemeente dit doet. Voor bijna één op de zes (15%) hoeft dit niet. Inwoners van Wagenberg geven minder vaak aan dan gemiddeld dat zij dit een goed idee vinden (75%).

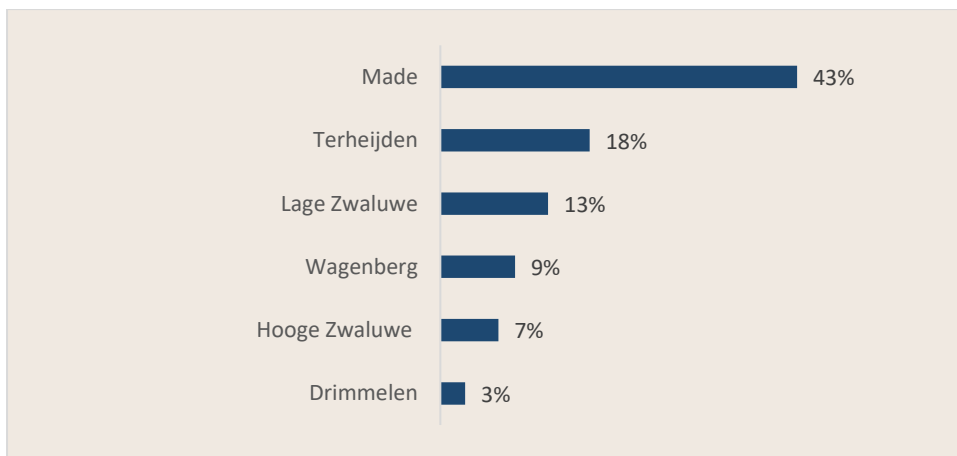
4. Achtergrondkenmerken

4.1. Leeftijd van de respondenten



De respondenten die mee hebben gedaan aan het onderzoek vallen veelal in de leeftijdscategorie 55 tot 70 jaar (39%) of 35 tot 55 jaar (35%). Het aandeel respondenten tot 35 jaar is beperkt tot 6%. Het aandeel 70-plussers is veel groter (20%).

4.2. Woonplaats van de respondenten



Bijna de helft van de respondenten komt uit Made (43%). De overige respondenten komen uit Terheijden (18%), Lage Zwaluwe (13%), Wagenberg (9%), Hooge Zwaluwe (7%) en Drimmelen (3%). Van de respondenten komt 5% van elders waaronder Breda en Oosterhout.